



Foyer électrique



CME 840 IXS



4 foyers induction

- Table vitrocéramique induction.
- 4 foyers carrés 2,1kW, 220x180 mm.
- Puissance totale : 7 kW.
- Alimentation : Tri 400 + N ou 2 x 230 V mono en option
- 9 niveaux de puissance.
- Fonction « Booster » de 3,5kW
- Fonction Maintient en température (~70°C)
- Fonction « Bridge », couplage des deux foyers
- Bandeau de commande avec affichage et manette en façade.
- Affichage digital de la puissance (1-9).
- Baie libre
- Livré sans échelles.

CME 840 IXS

L 800 - P 650 - H 900

- Echelles supports permettant l'aménagement de l'armoire en rangement de platerie gastronomique 2/1 sur 4 niveaux avec espacement de 100 mm

ECH 804

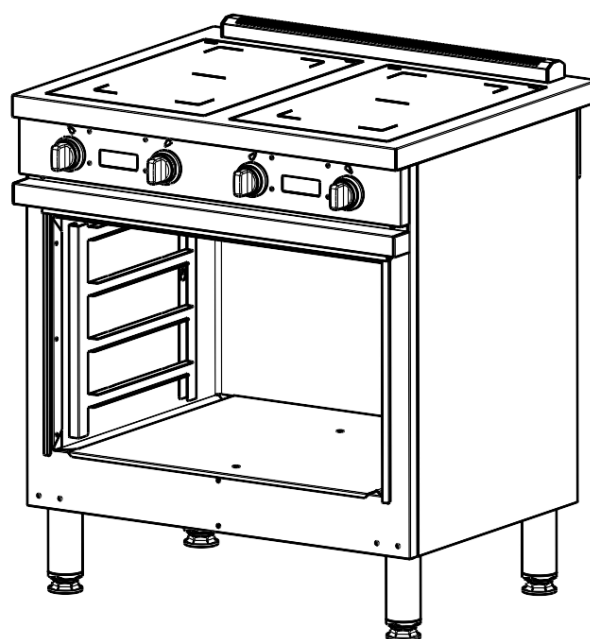
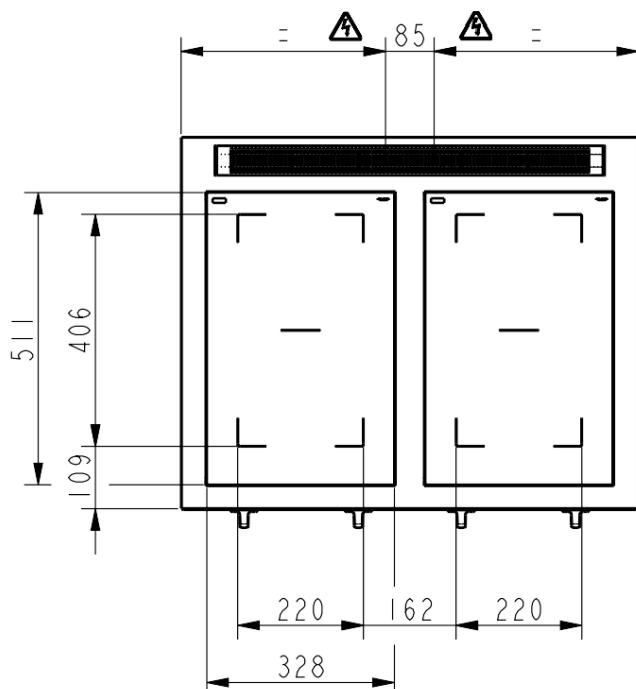
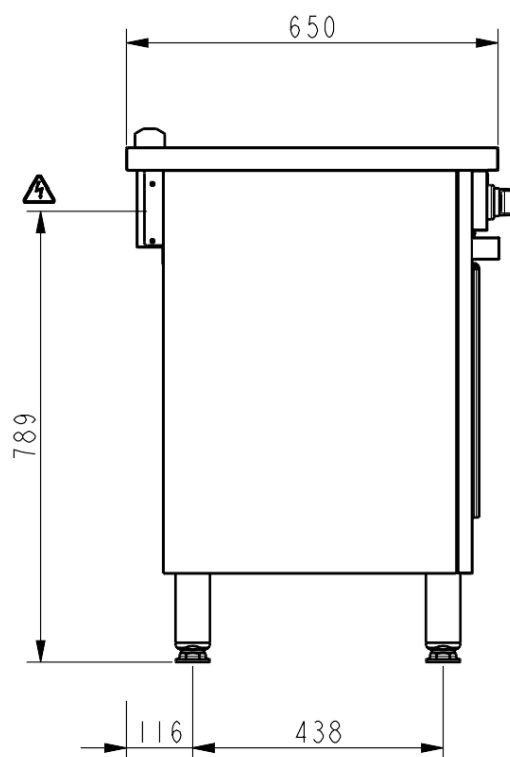
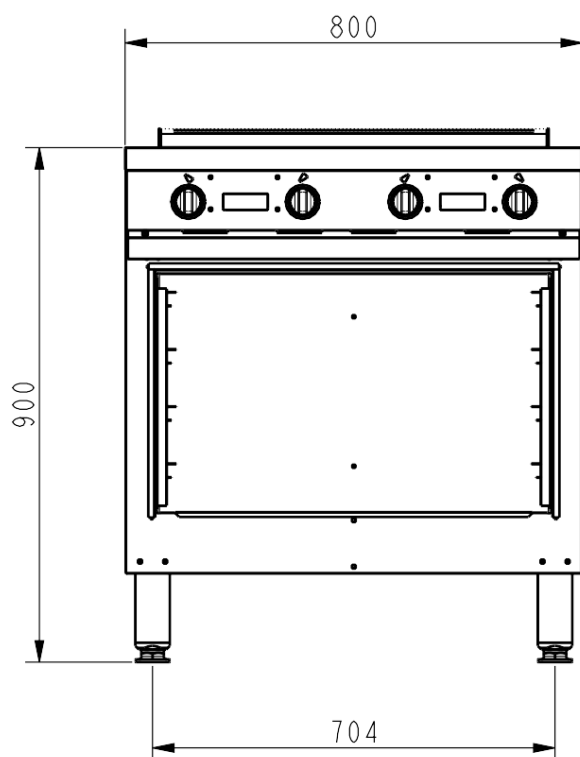
- Echelles supports permettant l'aménagement de l'armoire en rangement de platerie gastronomique 1/1 sur 8 niveaux avec espacement de 100 mm


ECH 808

- Option porte

CPM 800





 Raccordement électrique, sur bornier au dos de l'appareil

AMBASSADE
DE BOURGOGNE

La Cuisson des Chefs.